


О. В. Карпенко

# English

## Прописи з англійської МОВИ

Схвалено НМЦ Міністерства освіти і науки України



До підручника  
О. Д. Карп'юк  
"English. 2"



ВИДАВНИЦТВО  
**РАНОК**

---



---

---










sun



Обведи друковані літери, потім напиши їх самостійно.

S	S	S	S	S	S	S	S	S	S	
s	s	s	s	s	s	s	s	s	s	
S	s								S	s

Обведи літери.

S	S	S	S	S	S	S	S	S	S
s	s	s	s	s	s	s	s	s	s
e	s	e	s	e	s	e	s	e	s

Напиши літери.

S							S
s							s




Напиши сполучення літер і слова.

as is se os

son sat tennis

Зафарбуй равликів, на яких написана літера S.



Знайди в ланцюжках літер ті, які ти вже знаєш.

abcdefghijklmnopqrstuvwxyz

A B C D E F G H I J K L M

N O P R S T U V W X Y Z

Знайди літеру S  
та обведи її.



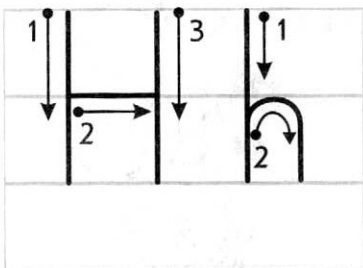
Допиши першу  
літеру S.





\_ school



\_ spring

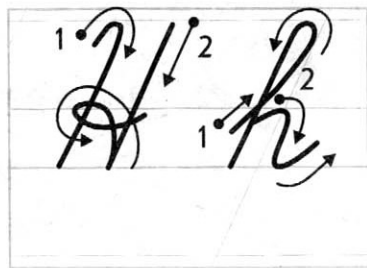



Обведи друковані літери, потім напиши їх самостійно.



horse

Обведи літери.



Напиши літери.



Напиши сполучення літер і слів.

ha

ho

th

ph

happy

hat

hand

home

Знайди літеру h та обведи її.



Знайди й обведи таку літеру, як у квадраті.

h

n n n n n

h

h n h n h h

n n n n n

h n h n h n n

n n n n n

h n h n h h n n

Допиши першу літеру h.

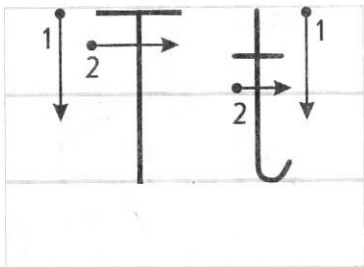


\_ ouse


Знайди у ланцюжку слова та обведи їх.

chatnecatiohenpbnotlandonegghappy



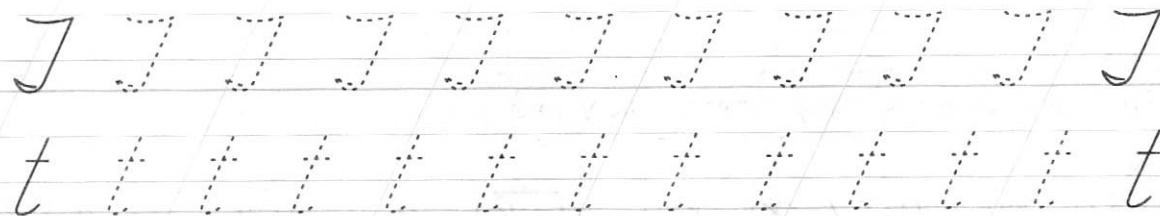


Обведи друковані літери, потім напиши їх самостійно.



tiger

Обведи літери.



Напиши літери.



Напиши сполучення літер і слова.

*It*

*it*

*This*

*this*

Знайди й обведи таку літеру, як у квадраті.

*t*

*f t t f t f f t f*

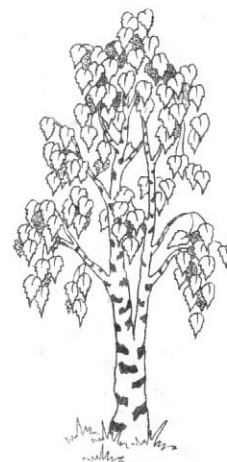
*f t f t t f t f f t f*

Знайди у ланцюжках слів літери *t* і напиши їх.

*right light bit tomato potato lemon*


*strawberry tent time top stop step*

Допиши першу літеру *t*.



*\_ree*

Зафарбуй фігури з літерами *T, t*.







Напиши сполучення літер і слова.

gi

eg

og

gn

dog

big

go

get


Розфарбуй квіти, на яких написана літера g.




Утвори ланцюжок, не змінюючи послідовності написання літер.


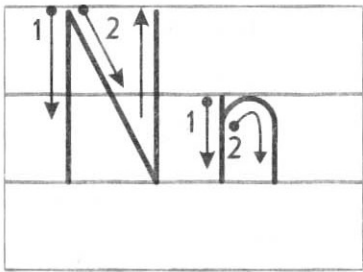
abdg

Знайди літеру g та обведи її.

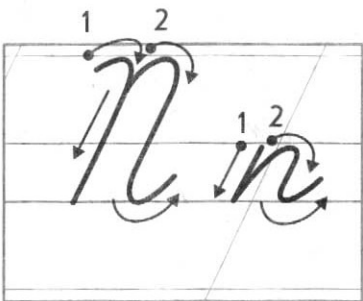


Зафарбуй кружки з літерою g. Що у тебе вийшло?





night



Обведи друковані літери, потім напиши їх самостійно.

N N N N N N N N N N N  
 n n n n n n n n n n  
 N n N n

Обведи літери.


*N N N N N N N N N N N*  
*n n n n n n n n n n*

Напиши літери та їх сполучення.

*N N*  
*n n*  
*no nn ni*







Обведи друковані літери, потім напиши їх самостійно.

O	O	O	O	O	O	O	O	O	O	O
o	o	o	o	o	o	o	o	o	o	o
O o										O o



Обведи літери.

O	O	O	O	O	O	O	O	O	O	O	O
o	o	o	o	o	o	o	o	o	o	o	o

orange



Напиши літери.

O										O
o										o
o n										o n

Напиши сполучення літер і слова.

oo oi on ot  
not on to oat

Знайди зайву літеру та випиши її.

o o	i t	o o
i o	i i	n o

Знайди в ланцюжках слів літери *o* та підкресли їх.

rodesoncomeworklovreportmother  
brotheroilroomnotonoat

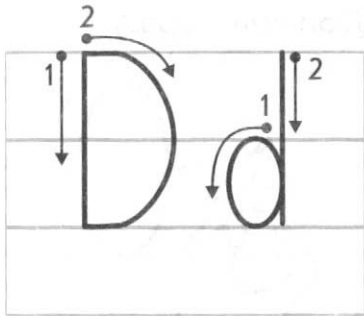
Допиши першу літеру **O**.



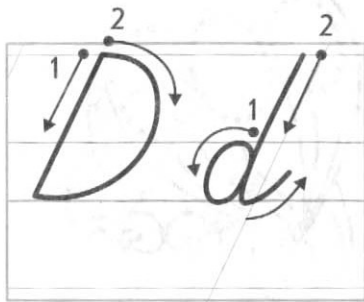
\_ K!

Знайди літеру **O** та обведи її.





dolphin



Обведи друковані літери, потім напиши їх самостійно.

D	D	D	D	D	D	D	D	D	D	D
d	d	d	d	d	d	d	d	d	d	d
D	d								D	d

Обведи літери.

D	D	D	D	D	D	D	D	D	D		
d	d	d	d	d	d	d	d	d	d		
d	a	d	a	d	a	d	a	d	a	d	a

Напиши літери.

D									D
d									d



Напиши сполучення літер і слова.

do

id

de

od

dot

and

dad

don't

Допиши в словах першу літеру *d*.



  oll

  ress

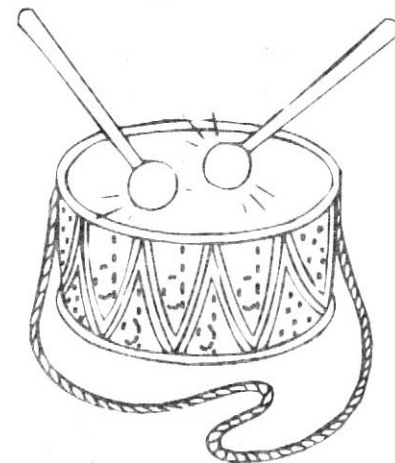
  og

  oor

Знайди в ланцюжку слів літеру *d* та обведи її.

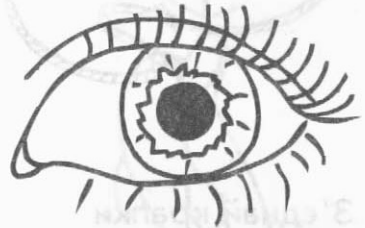
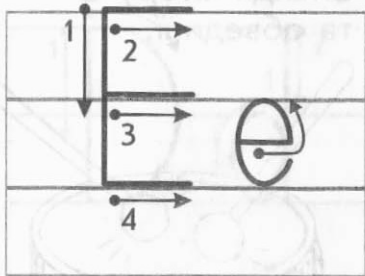
daddy day dark door island pond dog

Знайди літеру *d*  
та обведи її.




З'єднай крапки  
й отримай літеру.





eye



Обведи друковані літери, потім напиши їх самостійно.

E	E	E	E	E	E	E	E	E	E
e	e	e	e	e	e	e	e	e	e
E	e							E	e

Обведи літери.

E	E	E	E	E	E	E	E	E	E	E
e	e	e	e	e	e	e	e	e	e	e
i	i	i	i	i	i	i	i	i	i	i

Напиши літери.

E								E
e								e

Напиши сполучення літер і слова.

en tee ei ne  
ten tent


Розфарбуй яйця, на яких написана літера е.




Обведи в ланцюжках літер ті, які ти вже вмієш писати.

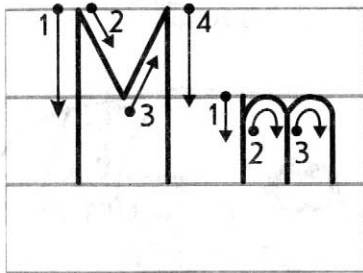
abcdefghijklmnopqrstuvwxyz  
ABCDEFGHIJKLMNOPQRSTUVWXYZ  
nopqrstuvwxyz  
NOPQRSTUVWXYZ

Знайди літеру  
e та обведи її.



Зафарбуй фігури  
з літерами e, e.





monster



Обведи друковані літери, потім напиши їх самостійно.

M	M	M	M	M	M	M	M	M	M
m	m	m	m	m	m	m	m	m	m
M m									M m

Обведи літери.

<i>M</i>	<i>M</i>	<i>M</i>	<i>M</i>	<i>M</i>	<i>M</i>	<i>M</i>	<i>M</i>
<i>m</i>	<i>m</i>	<i>m</i>	<i>m</i>	<i>m</i>	<i>m</i>	<i>m</i>	<i>m</i>
<i>M N</i>	<i>M N</i>	<i>M N</i>	<i>M N</i>	<i>M N</i>	<i>M N</i>	<i>M N</i>	<i>M N</i>

Напиши літери.

<i>M</i>							<i>M</i>
<i>m</i>							<i>m</i>



Напиши сполучення літер і слова.

ma

am

mo

mi

map

man

name

Напиши малі літери поряд з великими.

M

J

S

N

L

A

D

P

O

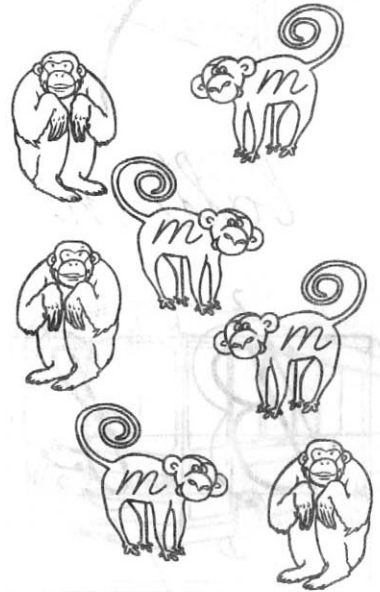
Знайди в ланцюжку літери *m* та обведи їх.

nmabpomeamdeldmntitmoecinmgbm

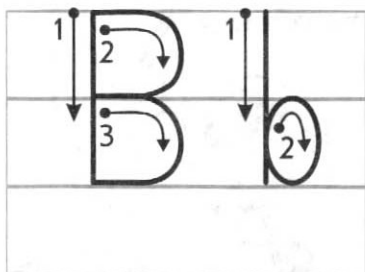
Знайди літеру *m*  
та обведи її.



Зафарбуй і підрахуй.



m =



balloon



Обведи друковані літери, потім напиши їх самостійно.

B B B B B B B B B B

b b b b b b b b b b

B b B b

Обведи літери.

B B B B B B B B B B

b b b b b b b b b b

b p b p b p b p b p

Напиши літери.

B B

b b

Напиши сполучення літер і слова.

bo

bi

be

ob

Ben

bad

bed

Запиши слова малими літерами.

pen

no

bed

ten

Знайди і викресли зайву літеру.

p b n o i j

o i j b p n

Напиши малі літери поряд з великими.

B

P

T

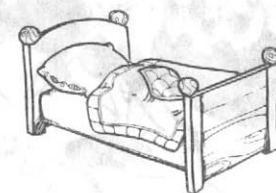
O

N

Розфарбуй малюнки.  
Допиши першу літеру *b*.



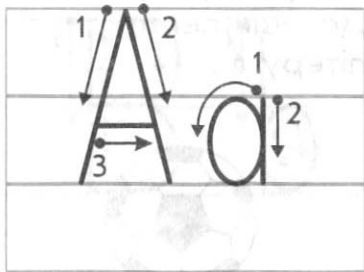
\_ all



\_ ed




\_ us



Обведи друковані літери, потім напиши їх самостійно.

A	A	A	A	A	A	A	A	A	A
a	a	a	a	a	a	a	a	a	a
A									A
a									a



ant

Обведи літери.

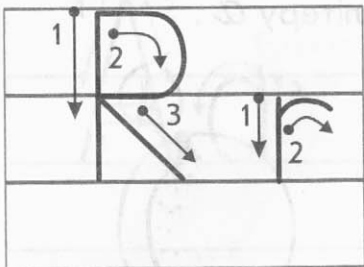
a	a	a	a	a	a	a	a	a	a
a	a	a	a	a	a	a	a	a	a
e	a	e	a	e	a	e	a	e	a

Напиши літери.

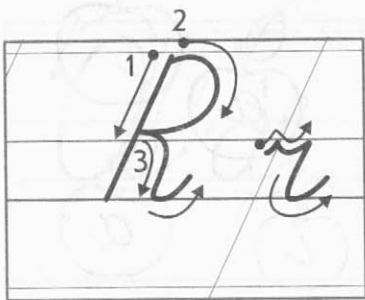
a									a
a									a







rabbit



Обведи друковані літери, потім напиши їх самостійно.

Handwriting practice grid for uppercase 'R' and lowercase 'r'. The first row contains ten dashed uppercase 'R's for tracing. The second row contains ten dashed lowercase 'r's for tracing. The third row shows the letters 'Rr' at the beginning and end of the row, with blank space in between for independent practice.

Обведи літери.

Handwriting practice grid for cursive uppercase 'R' and lowercase 'r'. The first row contains ten dashed cursive uppercase 'R's for tracing. The second row contains ten dashed cursive lowercase 'r's for tracing. The third row contains ten dashed cursive 'Rr' pairs for tracing, with blank space in between for independent practice.

Напиши літери.

Handwriting practice grid for independent cursive writing. The first row shows a cursive uppercase 'R' at the beginning and end, with blank space in between. The second row shows a cursive lowercase 'r' at the beginning and end, with blank space in between.

Напиши сполучення літер і слова.

ar

re

br

tr

red

dress

rabbit

room

Знайди зайву літеру і випиши її.

SHOErP -

R a d m k -

a b n i t H -


R P B b O I -

Знайди в ланцюжку літери r та обведи їх.


Ukrainerunrabbitrroombrotherready

redchairdressrosechildrenruler


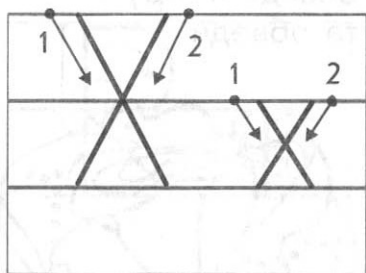
Знайди літеру r  
та обведи її.



Допиши першу літеру  
r і знай, якого кольо-  
ру помідор. Розфар-  
буй його.



- ed



xylophone



Обведи друковані літери, потім напиши їх самостійно.

Handwriting practice grid for uppercase 'X' and lowercase 'x'. The grid contains three rows of letters. The first row shows ten uppercase 'X's, with the first one solid and the others dashed. The second row shows ten lowercase 'x's, with the first one solid and the others dashed. The third row shows a solid uppercase 'X' followed by a solid lowercase 'x' on the left, and a dashed uppercase 'X' followed by a dashed lowercase 'x' on the right.

Обведи літери.

Handwriting practice grid for cursive uppercase 'X' and lowercase 'x'. The grid contains three rows of letters. The first row shows ten cursive uppercase 'X's, with the first one solid and the others dashed. The second row shows ten cursive lowercase 'x's, with the first one solid and the others dashed. The third row shows a solid cursive uppercase 'X' followed by a solid cursive lowercase 'x' on the left, and a dashed cursive uppercase 'X' followed by a dashed cursive lowercase 'x' on the right.

Напиши літери.

Handwriting practice grid for independent writing of cursive uppercase 'X' and lowercase 'x'. The grid contains two rows. The first row shows a solid cursive uppercase 'X' on the left and a dashed cursive uppercase 'X' on the right. The second row shows a solid cursive lowercase 'x' on the left and a dashed cursive lowercase 'x' on the right.

Напиши сполучення літер і слова.

ex

ox

xu

xa

fox

box

exam

date

Знайди зайву літеру, обведи і випиши її.

xxrxxx —

xxxxxxx —

Знайди й обведи такі сполучення літер.

fix-abfixcodfoxtefixboxixedux

Напиши малі літери поряд з великими.

У

X

V

F

H


Допиши літеру x.





si \_

Зафарбуй фігури з літерою x. Що у тебе вийшло?

X	C	C	C	C	C	C	X
C	X	C	C	C	C	X	C
C	C	X	C	C	X	C	C
C	C	C	X	X	C	C	C
C	C	C	X	X	C	C	C
C	C	X	C	C	X	C	C
C	X	C	C	C	C	X	C
X	C	C	C	C	C	C	X




Обведи друковані літери, потім напиши їх самостійно.

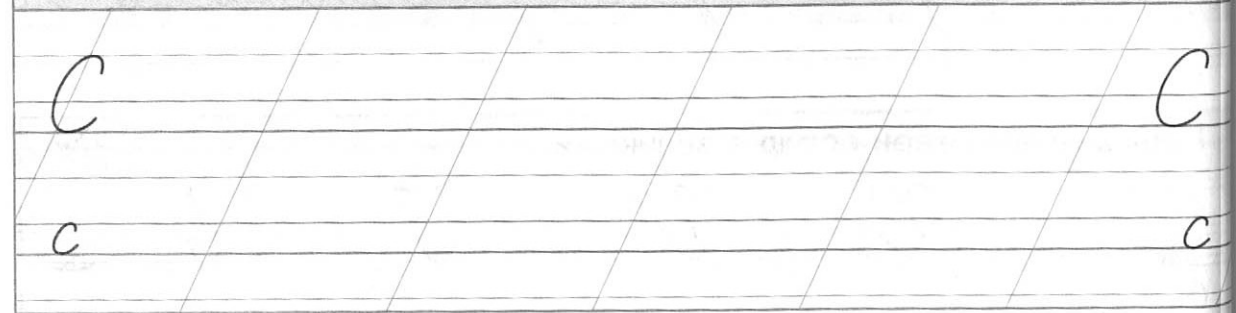


computer

Обведи літери.



Напиши літери.





Напиши сполучення літер і слова.

ca

co

ic

ce

cat

cap

name

child

Зафарбуй у рядку літери, з яких складеться слово до малюнка.



gckrhasebpy

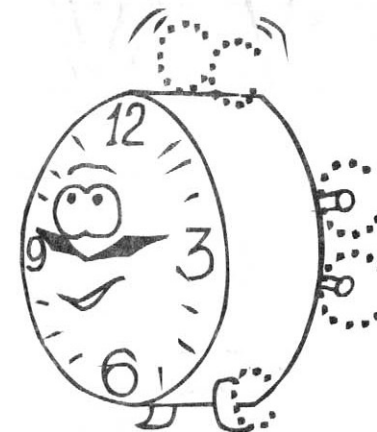


agkcreumwp



scnpohafgier

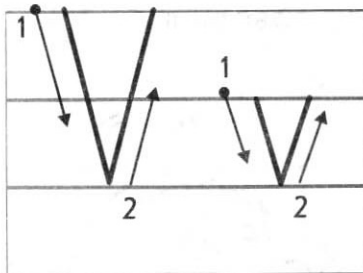
Знайди літеру **C**  
та обведи її.



Допиши першу  
літеру **C**.



\_ake



Обведи друковані літери, потім напиши їх самостійно.

Handwriting practice grid for uppercase 'V' and lowercase 'v'. The first row contains ten uppercase 'V's, alternating between solid and dashed lines. The second row contains ten lowercase 'v's, also alternating between solid and dashed lines. The third row contains two pairs of 'V' and 'v' for independent practice.



volley-ball

Обведи літери.

Handwriting practice grid for cursive 'v' and 'w'. The first row contains ten cursive 'v's, alternating between solid and dashed lines. The second row contains ten cursive 'v's, all solid. The third row contains ten cursive 'w's, alternating between solid and dashed lines.

Напиши літери.

Handwriting practice grid for independent cursive writing. The first row shows a solid cursive 'v' on the left and a dashed cursive 'v' on the right. The second row shows a solid cursive 'v' on the left and a dashed cursive 'v' on the right. The rest of the grid is blank for independent practice.

Напиши сполучення літер і слова.

ve

va

ov

av

live

ha

village

five

Знайди в ланцюжку та випиши ті літери, які ти вже вивчив.

abcdefghijklmnopqrstuvwxyz

Напиши малі літери поряд з великими.

L

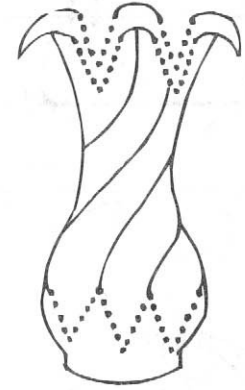
W

H


V

M

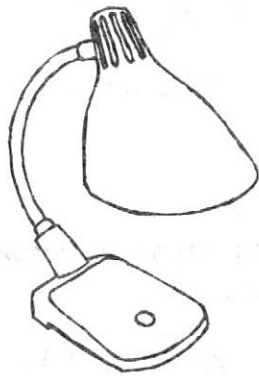
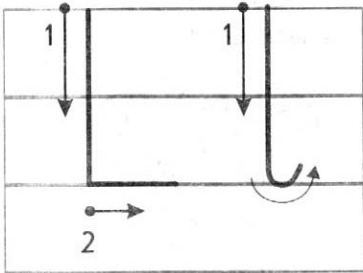
Знайди літеру V та обведи її.



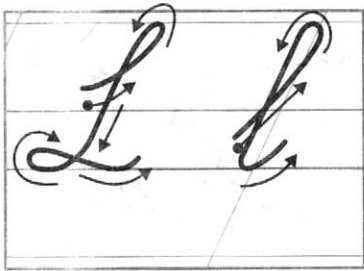
Склади та запиши слово.




      olc    no




lamp




Обведи друковані літери, потім напиши їх самостійно.



Обведи літери.



Напиши літери.



Напиши сполучення літер і слова:

al

lo

le

bl


doll

ball

apple

little

Допиши першу літеру *l*.



- eaf

Обведи таку літеру, як у квадраті.



B D l J L A



b c e l L



L y d J l g



L a A d D P


Знайди зайву літеру і випиши її.

ddad -

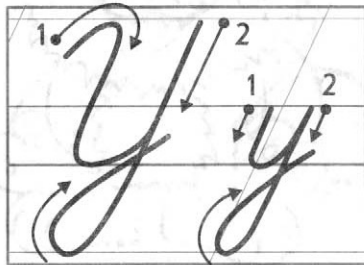
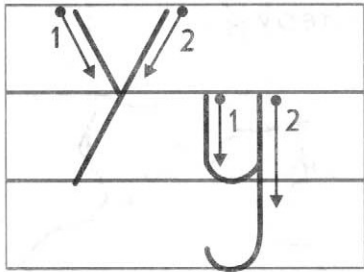
lee -

daaa -

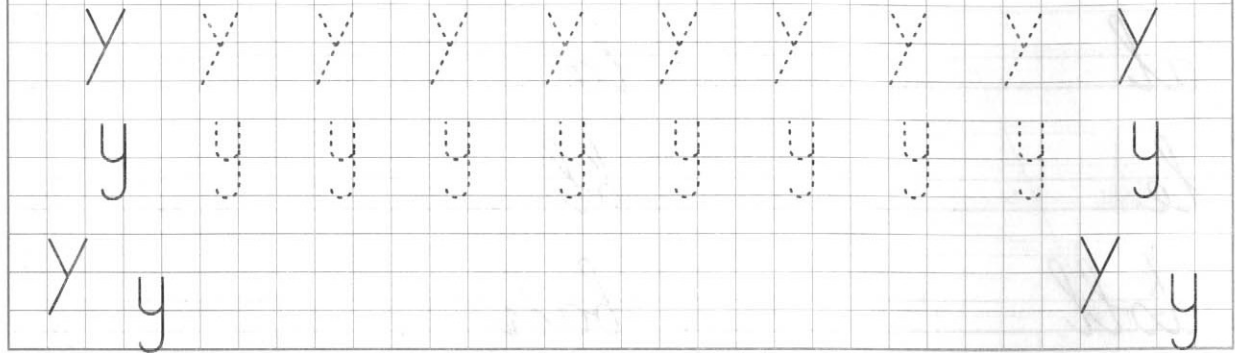
Знайди літеру **L** та обведи її.








Обведи друковані літери, потім напиши їх самостійно.



Обведи літери.



Напиши літери.



Напиши сполучення літер і слова.

ya

my

go

by

boy

day

daddy

many

Знайди й обведи таку літеру, як у квадраті.

**m**

m a m a

**y**

y y y y y

m a m a m

y y y y y

m a m a m

y y y y y

Напиши великі літери поряд з малими.

Y

y


T

t

A

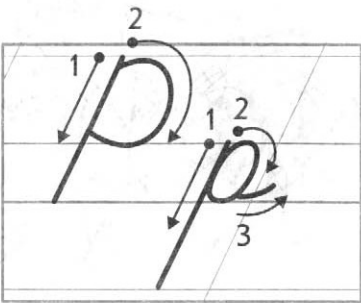
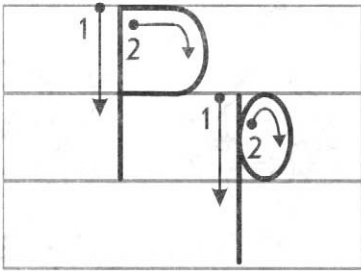
a

Знайди літеру Y  
та обведи її.

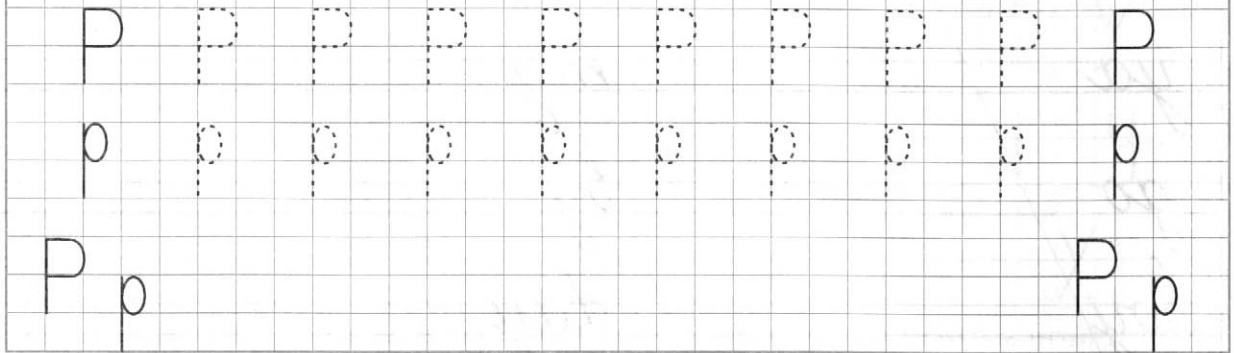


Знайди літеру Y  
та обведи її.  
Допиши літеру y.

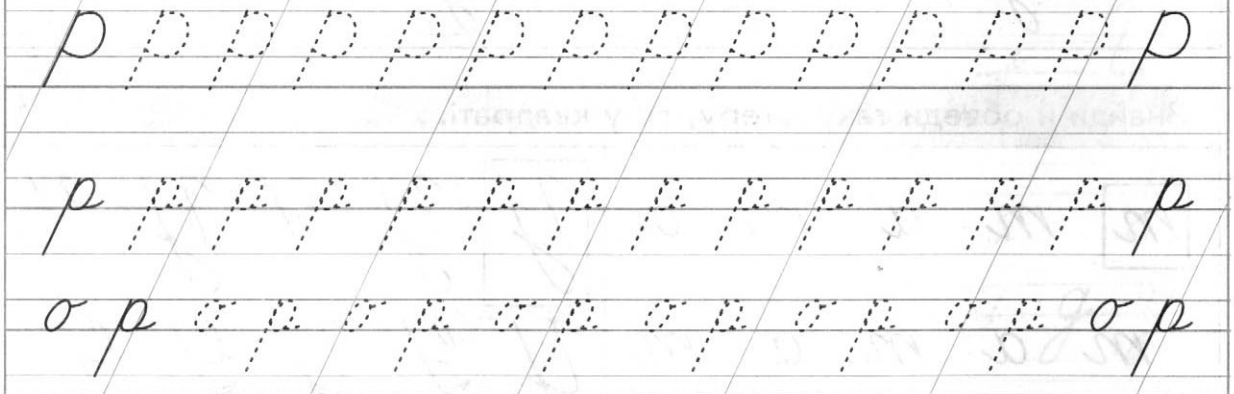




Обведи друковані літери, потім напиши їх самостійно.



Обведи літери.



Напиши літери.



Напиши сполучення літер і слова.

pp

op

pt

po


pot

pet

top

pen

Знайди літеру Р  
та обведи її.



Зафарбуй і випиши  
знайомі літери.

Допиши в словах першу літеру р.



\_en

\_upil

\_ark

Напиши великі літери поряд з малими.

i

i

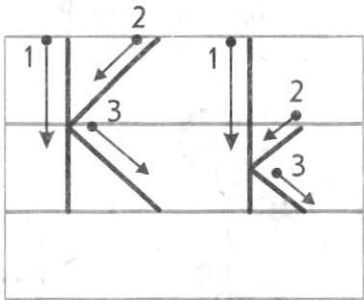
t

t

p

p





Обведи друковані літери, потім напиши їх самостійно.

K	K	K	K	K	K	K	K	K	K
k	k	k	k	k	k	k	k	k	k
K k								K k	



key

Обведи літери.

K	K	K	K	K	K	K	K	K	K
k	k	k	k	k	k	k	k	k	k
K	K	K	K	K	K	K	K	K	K
k	k	k	k	k	k	k	k	k	k

Напиши літери.

K									K
k									k



Напиши сполучення літер і слова.

lk

ki

ke

ck

keep

kitten

clock

milk

Знайди зайву літеру і випиши її.

a a  
u a

h h  
k h


e e  
c e

Утвори ланцюжок, не змінюючи послідовності написання літер.

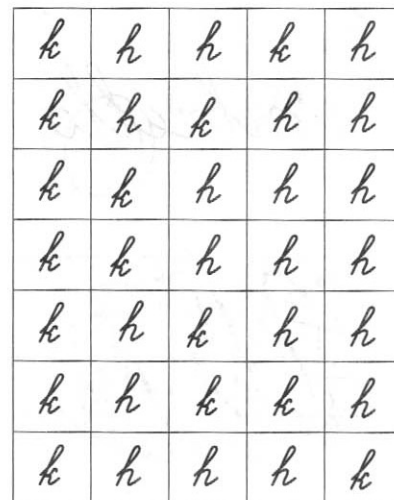
emhk

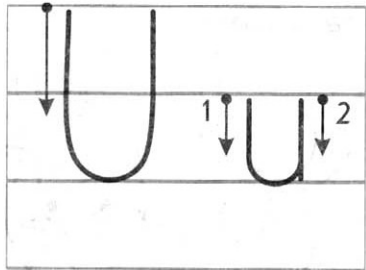
ahkl

Знайди літеру k та обведи її.

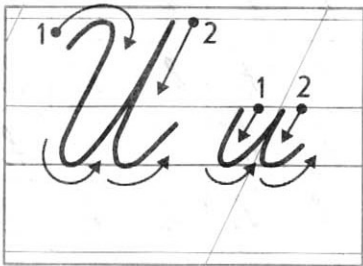


Зафарбуй фігури з літерою k. Що у тебе вийшло?

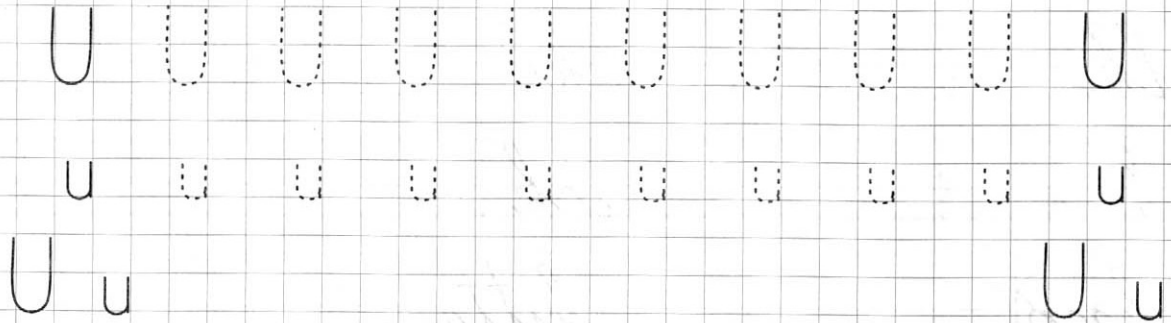





umbrella



Обведи друковані літери, потім напиши їх самостійно.



Обведи літери.



Напиши літери.



Напиши сполучення літер і слова.

Mu

gu

au

du


umbrella

cup

bus

drum

Розфарбуй відерця, на яких написана літера u.



Напиши слова малими літерами.



sun -

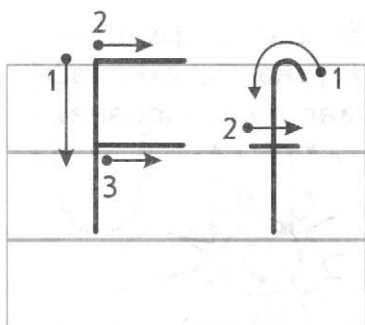
map -

stop -

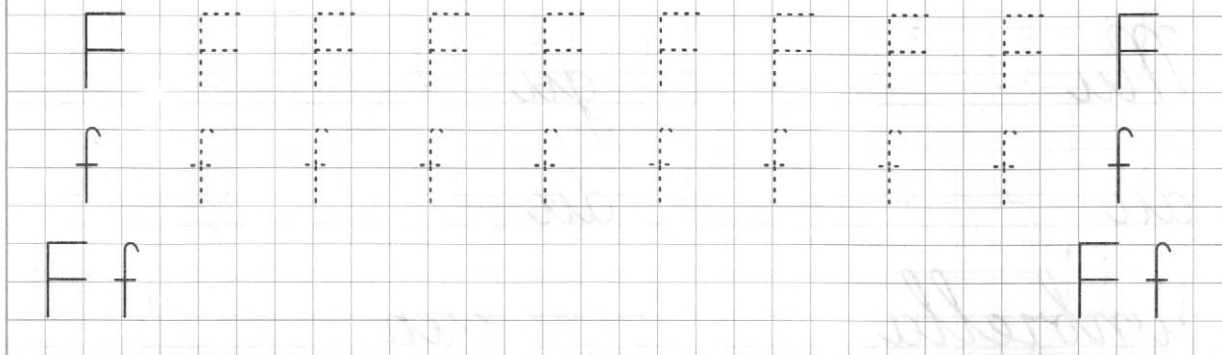
June -

Впиши літеру u —  
й узнаєш, які назви  
має намальоване.






Обведи друковані літери, потім напиши їх самостійно.



fox

Обведи літери.



Напиши літери.



Напиши сполучення літер і слова.

fa

of

fi

fe

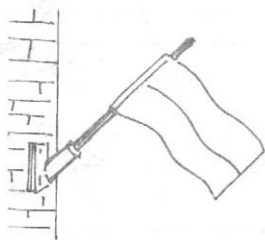
flat

flag

family

left

Допиши в словах першу літеру *f*.



\_lag



\_ork



\_rog

Напиши великі літери поряд з малими.

a

g

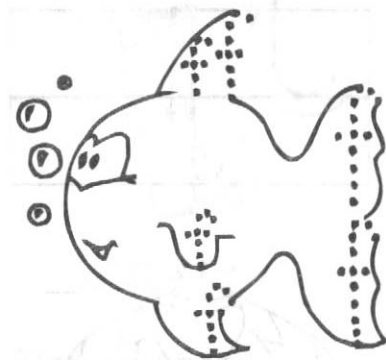
f

h

b

s

Знайди літеру *f*  
та обведи її.

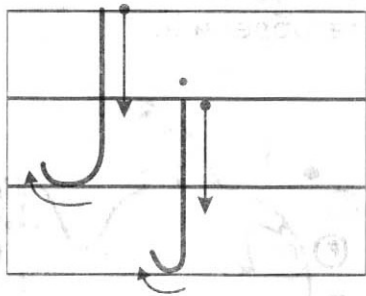


Допиши першу  
літеру *f*.

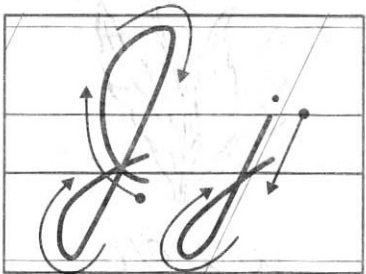


\_lower





jacket



Обведи друковані літери, потім напиши їх самостійно.

J	J	J	J	J	J	J	J	J	J
j	j	j	j	j	j	j	j	j	j
Jj									Jj

Обведи літери.

J	J	J	J	J	J	J	J	J	J
j	j	j	j	j	j	j	j	j	j
ij	ij	ij	ij	ij	ij	ij	ij	ij	ij

Напиши літери.

J								J
j								j

Напиши сполучення літер і слова.

jo

ja

ju

je

joke

jump

jam

jacket

Напиши слова великими літерами.

joke -

juice -

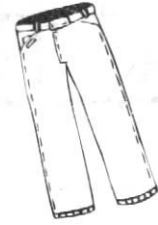
job -

jug -

Знайди в ланцюжку слова з літерою j та випиши їх.


dogjumpjacketJulyjamgumjokejust

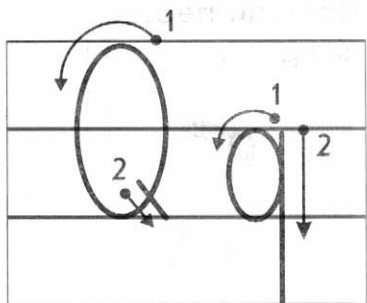
Допиши першу літеру j.



\_eans

З'єднай крапки й отримай літеру.





Обведи друковані літери, потім напиши їх самостійно.

Q Q Q Q Q Q Q Q Q Q Q

q q q q q q q q q q q

Q q Q q



Queen

Обведи літери.

Q Q Q Q Q Q Q Q Q Q Q

q q q q q q q q q q q

q q q q q q q q q q q

Напиши літери.

Q Q

q q

Напиши сполучення літер і слова.

qui

qua

quo

que

quite

quick

question

quiet

Обведи у кожному рядку такі літери, як перша.

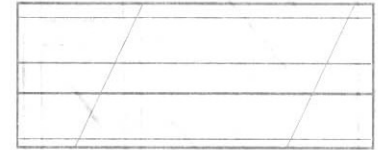
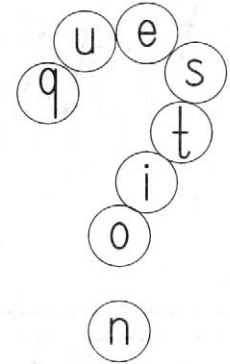
N O Z N O N N Z N И  
Q И Q Q N O Q Q O Q  
R R R R Я R R Я R

Утвори ланцюжок, не змінюючи послідовності написання літер.

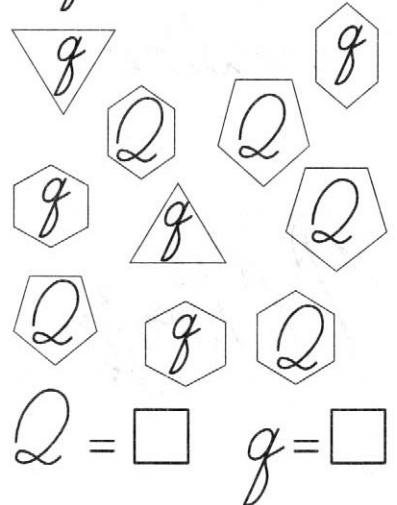
jklm


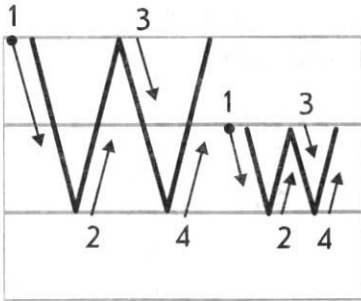
qrst

З'єднай літери і запиши слово.




Зафарбуй літери Q, q і порахуй їх.

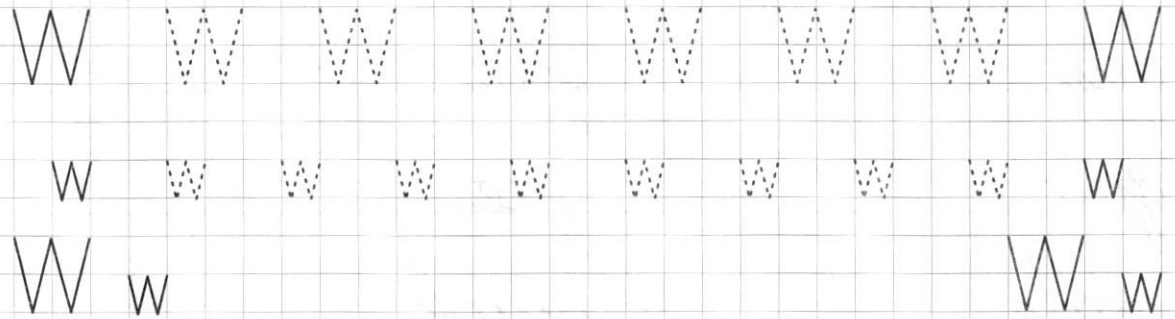




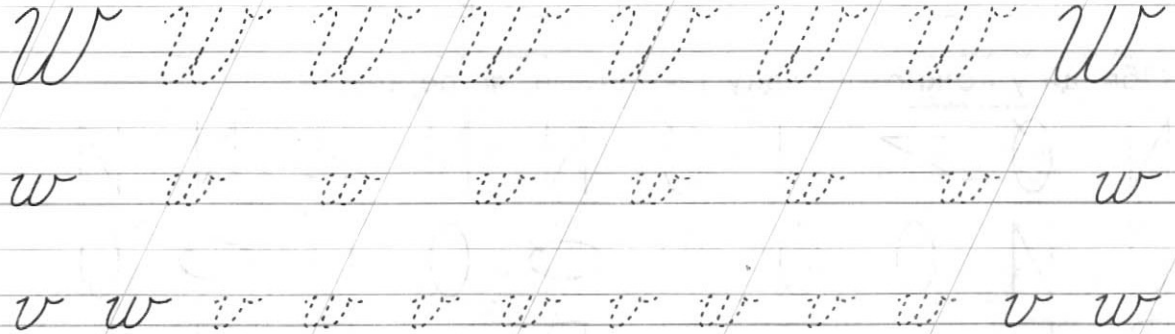
window



Обведи друковані літери, потім напиши їх самостійно.



Обведи літери.



Напиши літери.





Напиши сполучення літер і слова.

wa

wh

wr

ow

windy

wing

wet

what

Напиши слова малими літерами.

WASTE -

WHAT -

WHEN -

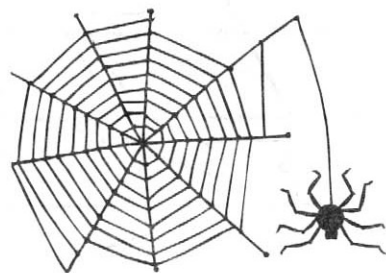
DOWN -

Знайди в ланцюжках літери **w** та обведи їх.

cowboy low twice woman window yellow


want winter white wind what window wow

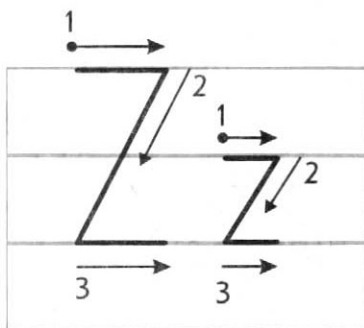
Допиши першу літеру *w*.




-ew

З'єднай крапки й отримай літеру.





зебра



Обведи друковані літери, потім напиши їх самостійно.

Z Z Z Z Z Z Z Z Z Z

z z z z z z z z z z

Z z Z z

Обведи літери.

Z Z Z Z Z Z Z Z Z Z

z z z z z z z z z z

Z z Z z Z z Z z Z z

Напиши літери.

Z z

Z z



# ПОВТОРЕННЯ

Знайди й випиши ті літери, яких в абетці не вистачає:


зустрічаються двічі:


c b l q  
r j n e  
z d x  
l u f k  
t e y a  
g w  
o t  
i n  
a v p

З'єднай велику літеру з малою.

P T q W o r E  
Q n O R i  
t p N w R e l

Знайди у ланцюжку літер знайомі тобі слова та запиши їх прописом.

etinpoeittapeponipotenponepenonpetaenotnetime

Знайди й обведи такі сполучення літер.

enp tineonoenptoiopntienpintoenpt  
oit eoiteptionoitpenotonpeoitpeteoit

Напиши слова.

pot

top

pet

pit

Викресли в кожному ланцюжку зайву літеру.

iiiiiii  
eeeeeee  
ssscssss  
pppppppp

Знайди до кожного малюнка слово з літер у кружках. Запиши його.



T H R S E O R D C N A B



M R V A S D B B K I L T

Випиши слова  
з хмаринок.

girl

bed

dog


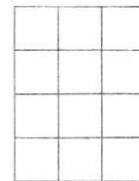
fish

box

play

cat

book





Знайди і зафарбуй літери, з яких складається твоє ім'я. Напиши його.

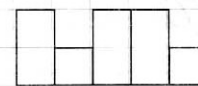
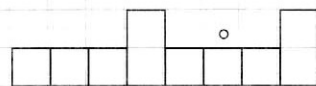
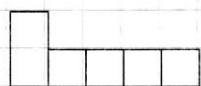
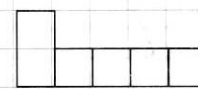
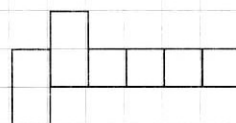


M T S  
 Z J B U  
 F K V L  
 A C R  
 Y P N I D  
 E A H  
 S P N V  
 X W

Впиши слова у відповідні схеми.

sandwich  
 dress  
 flower  
 house  
 table  
 chair

chair



Знайди у ланцюжку літер знайомі тобі слова та запиши їх.

keep rabbit stuv quite mnoj unedatecg

Знайди й обведи такі сполучення літер.

ab daae babdib la o ab da led ab dn pi ab

bg leb gl am mb gl gpoe b glie p b glaepei

Напиши речення.

*Good morning.*

*Where do you live?*

Викресли в ланцюжку зайву літеру і напиши її.

*tittttt*

*adaaaaa*

*lllelll*

*bbllbbb*

Напиши назви тварин прописом.



mouse



cat



monkey




hedgehog

Знайди назви тварин, обведи їх і напиши під малюнками.



MTCOWHKI

DCMZEBRAV

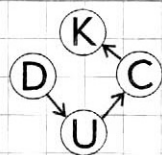
SRABBITNYE




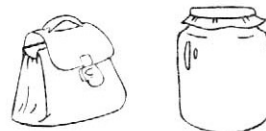

Правильно розташуй літери під малюнком — отримаєш колір предмета.



Знайди слова і запиши їх малими літерами. З'єднай з малюнками.



duck



Знайди у ланцюжку літер знайомі тобі слова та запиши їх.

*bed little moon what soon day boy way*

Допиши рядки, не змінюючи порядку літер.

*bhg*  
*dlmw*

З'єднай слова і літери, з яких ці слова починаються.

game	H	little
happy	B	windy
big	L	lamp
what	W	bad
	G	

Викресли в ланцюжку зайву літеру.

lllllll	wwmw
mnmnm	dadddd

Склади до малюнків слова з літер у кружках і розфарбуй їх.






T B R U O T S T C E R N F L A R Y



M R P A U B D B K M D T I R N O G

Випиши слова з хмаринок.







Напиши речення.

What is your name?

Are you a pupil?

Викресли в ланцюжку зайву літеру і напиши її.

sss r s s s s

vk b b b b b b

ft f f f f f f

ee e e e e e e

Напиши назви предметів прописом.



cup



chair



balloons



telephone

Впиши в кросворд усі назви днів тижня. Нижче запиши їх у правильному порядку.


TUESDAY THURSDAY

WEDNESDAY


MONDAY SATURDAY

FRIDAY

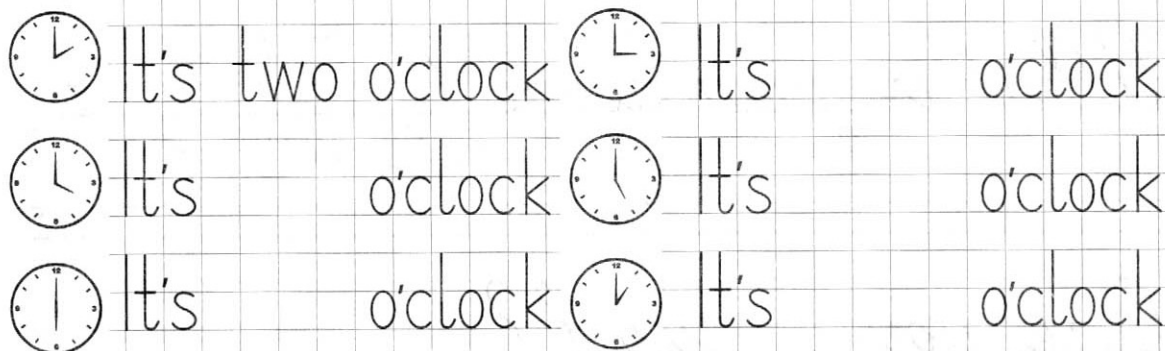
SUNDAY



Напиши назви шкільних приналежностей.



Запиши поряд із годинником, котра на ньому година.



Знайди у ланцюжку літер знайомі тобі слова, обведи та запиши їх.

*foxambjatozoosbquicknuboyucdbox*

Підкресли голосні літери та випиши їх.

*abcdefghijklmnopqrstu*

Напиши малі літери поряд з великими.

A B C D E F G

H I J K L M

N O P R S T

U V W X Y Z

Напиши великі літери поряд із малими.

a b c d e f

g h i j k l

m n o p r s t

u v w x y z

Закресли малюнки та слова до них. Випиши слово, яке залишилося без пари. Намалюй предмет, що називається цим словом.



cherry



ice-cream



flower

house

squirrel

ball





apple




chair



bed



З'єднай зображення, назви яких римуються, і напиши ці назви.





- Прописи складені за принципом «від простого до складного»: спочатку відпрацьовується написання друкованих літер, потім прописних, буквосполучень, слів
- У зразку кожної літери подано послідовність її написання, що сприяє правильному відтворенню дитиною
- **Для зручності використання учнями, які пишуть лівою рукою, зразок написання розташований з обох боків рядка**
- Основний рядок виділено, що дозволяє учневі не відволікатися на відстеження рядка, на якому він пише, а зосередити увагу на правильному написанні літер
- Наприкінці посібника подано узагальнюючі завдання для закріплення засвоєного
- Посібник містить різноманітні творчі завдання

**уперше!**

**зразок і порядок написання друкованого шрифта**      **зразок написання для дітей, що пишуть правою рукою**      **зразок написання для дітей, що пишуть лівою рукою**

**малюнок і слово, що ілюструють літеру**      **тренувальні вправи**      **додаткові творчі завдання, що розвивають логічне мислення та увагу**

**зразок і порядок написання прописного шрифта**



КНИЖКОВИЙ КЛУБ ВИДАВНИЦТВА «РАНОК»  
**«ЗОЛОТА СЕРЕДИНА»**

**А/С 3355, ХАРКІВ 61045**

☎ **(057) 717-74-55**

✉ **pochta@ranok.kharkov.ua**

