

Інтегрована лексикографічна система (ІЛС) „Словники України” 3.0 для ПК

Інструкція користувача

Словники України 3.0

Файл Вигляд Словники Допомога

жити

Словозміна Транскрипція Синонімія Фразеологія Антонімія

жити – дієслово недоконаного виду

Інфінітив	жити	
	однина	множина
Наказовий спосіб		
1 особа		живімо, живім
2 особа	живі	живіть
МАЙБУТНІЙ ЧАС		
1 особа	житиму	житимемо, житимем
2 особа	житимеш	житимете
3 особа	житиме	житимуть
ТЕПЕРІШНІЙ ЧАС		
1 особа	живу	живемо, живем
2 особа	живеш	живете
3 особа	живе	живуть
Активний дієприкметник		

Реєстрових слів - 232645 12:27

Український мовно-інформаційний фонд НАН України, вул.Володимирська, 54, Київ-30, 01601.

Тел./факс: +380-44-525-8165.

<http://ulif.org.ua>; e-mail: ulif@ulif.org.ua

© В.А. Широков, О.Г. Рабулець, І.В. Шевченко, О.М. Костишин, К.М. Якименко, 2001-2006

Інструкція користувача

Мінімальні системні вимоги:

- **Апаратні** - *Персональний комп'ютер на базі процесора Intel Pentium-II/300, 64Mb RAM, CD-ROM, 60 Mb вільного дискового простору.*
- **Програмне забезпечення** - *.NET Framework 2.0.*

Інсталяція

Вставте компакт-диск ІЛС „Словники України” 3.0 у дисковод для компакт-дисків. Дотримуйтесь інструкції програми інсталяції.

- Якщо програма інсталяції не запустилася автоматично, то проведіть інсталяцію ІЛС „Словники України” через *Панель управління > Інсталяція та видалення програм.*

Користування ІЛС „Словники України” 3.0

Електронне видання *“Словники України” – 3.0* призначене для надання користувачам лексикографічної інформації про слова української мови. Система складається з п'яти словникових підсистем-модулів (функцій) – словозміни, транскрипції, синонімії, фразеології та антонімії.

Наберіть слово у стрічці пошуку та натисніть <Enter> для отримання інформації про введене слово.

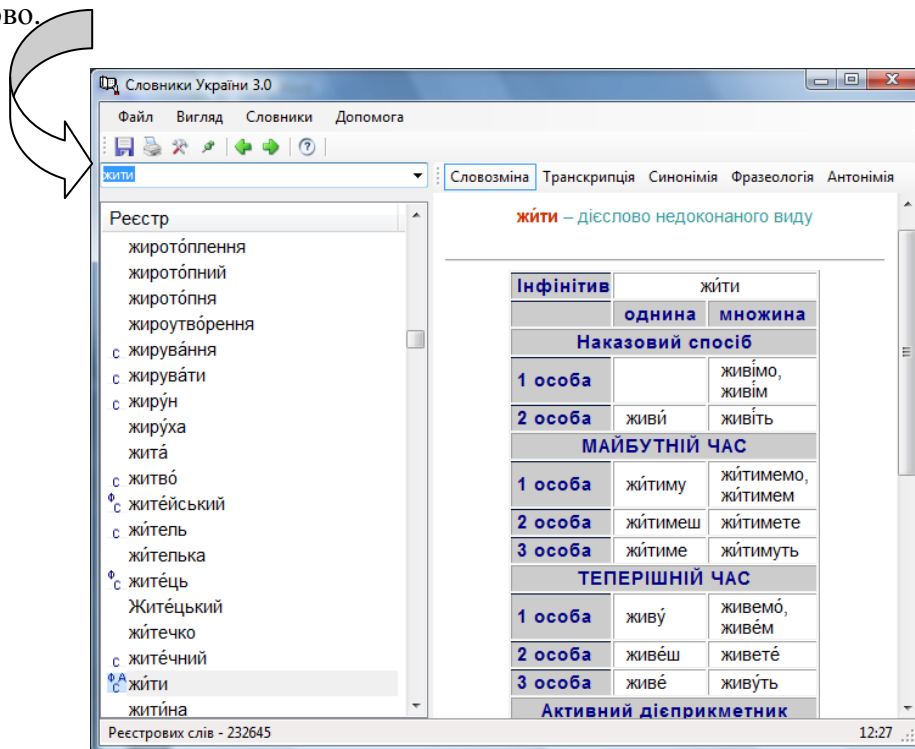


Рис. Головне вікно ІЛС „Словники України” (в інтегрованому режимі)

ІЛС „Словники України” може працювати в інтегрованому режимі, коли біля кожного слова зліва знаходяться літери, що вказують, які функції, окрім словозміни та орфоєпії, релевантні для обраного слова (**С** – синонімія, **Ф** – фразеологія, **А** – антонімія), або у режимі окремих словників (словника синонімів, фразеології або антонімів). Режим роботи системи можна обрати у меню *Словники*.

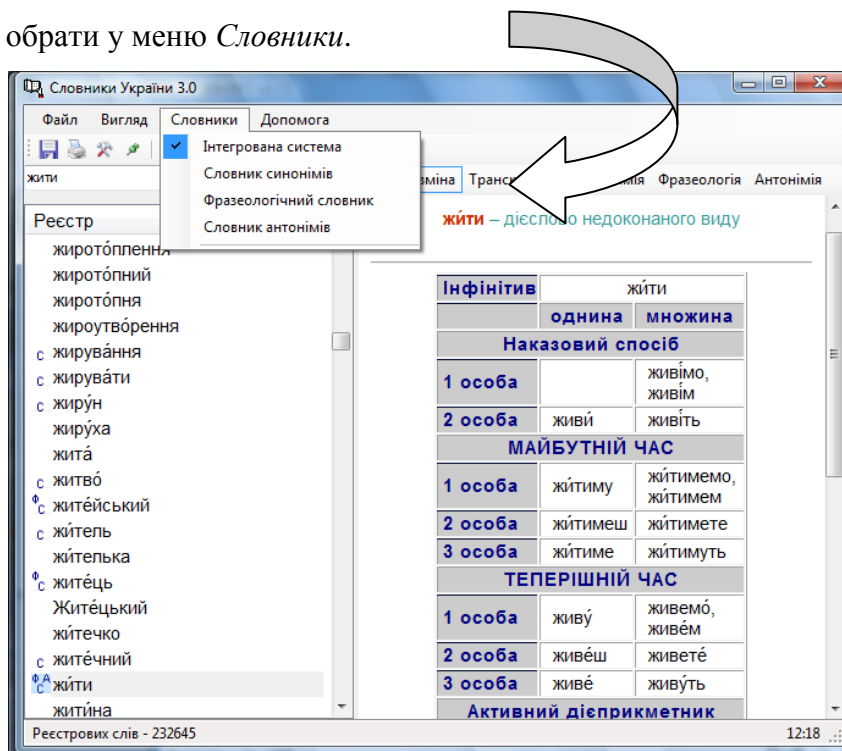


Рис. Вибір режиму роботи ІЛС „Словники України”.

Вибір функції словозміни, транскрипції, синонімії, фразеології або антонімії в інтегрованому режимі ІЛС „Словники України”:

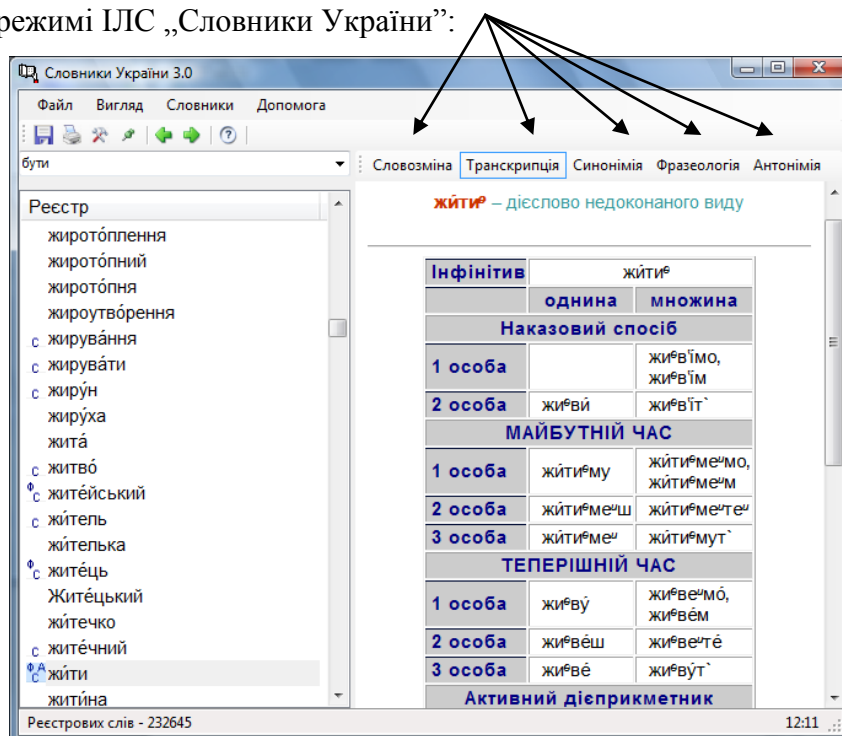


Рис. ІЛС „Словники України” в інтегрованому режимі, ввімкнута функцію транскрипції.

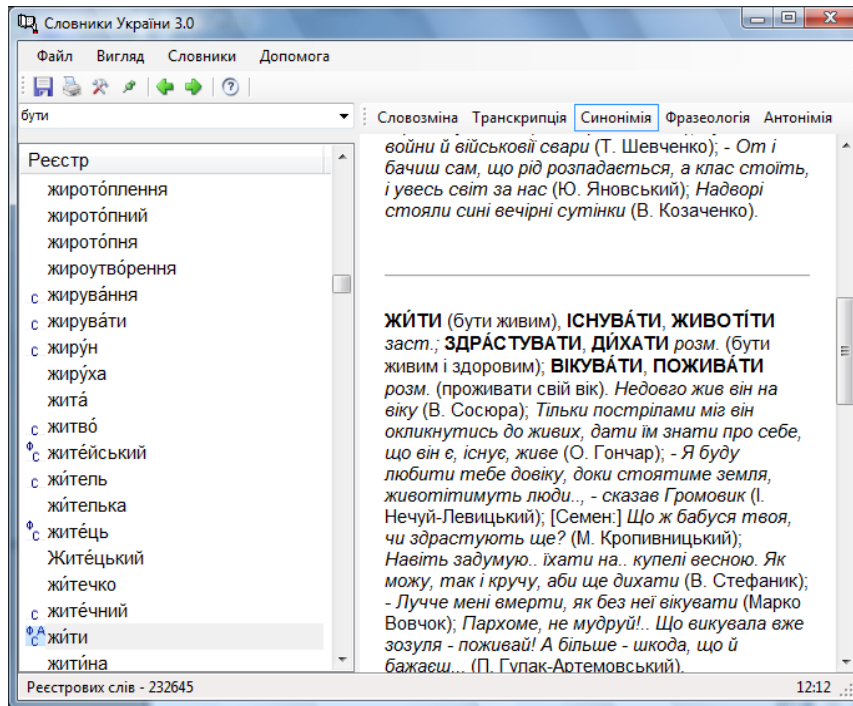


Рис. ІЛС „Словники України” в інтегрованому режимі, ввімкнено функцію синонімії.

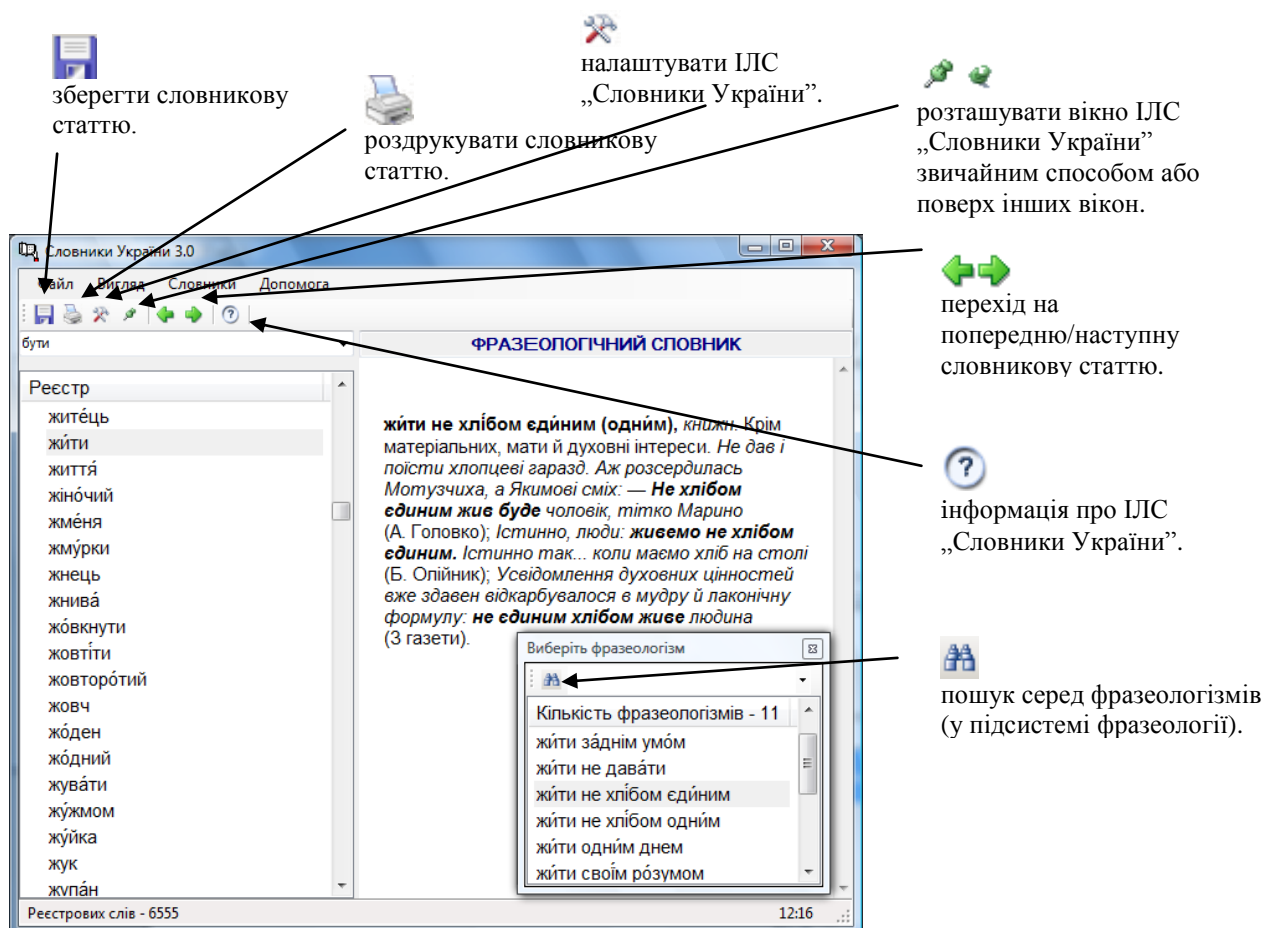


Рис. ІЛС „Словники України” в режимі словника фразеології.

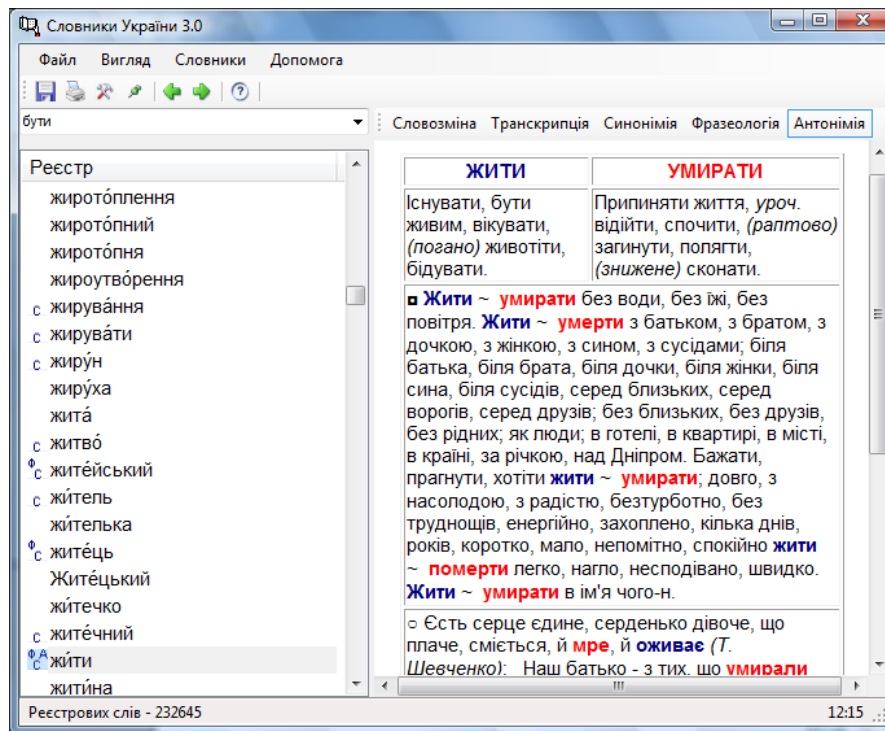
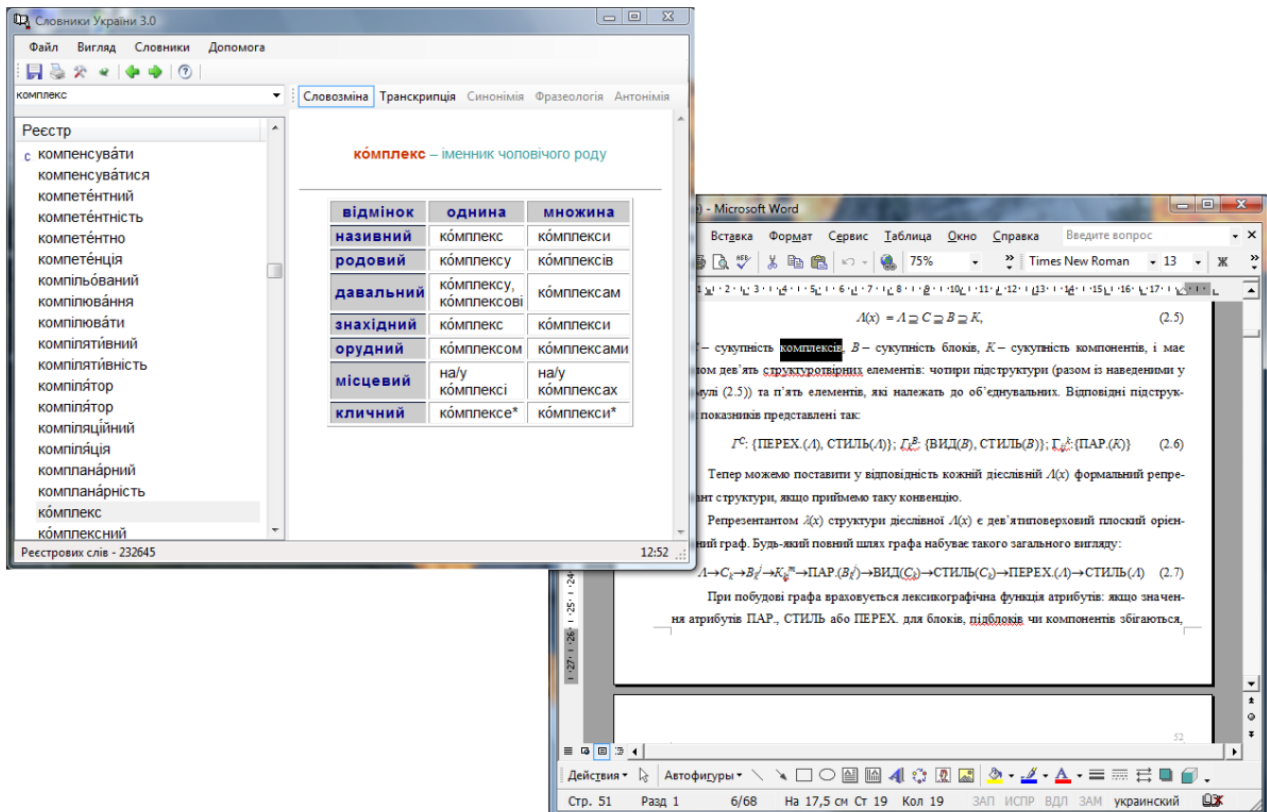




Рис. ІЛС „Словники України” в інтегрованому режимі, ввімкнута функція антонімії.

У системі "Словники України" проведено індексацію словникових статей, що містяться в модулях "Синонімія", "Фразеологія", "Антонімія". Регулярно не індексувалися лише невідмінювані неповнозначні частини мови, оказіоналізми, деякі діалектизми та рідковживані слова, деякі власні назви тощо. Подвійне натискання маніпулятором "миша" на будь-якому слові у правому (інформаційному) вікні програми забезпечує вибір його вихідної форми та автоматичний перехід до цього слова у реєстрі.

Система "Словники України" надає можливість потрапляти з будь-якого вікна (MS Word, MS Access, MS Excel, Internet Explorer тощо) у реєстр системи "Словники України" і отримувати інформацію про обране слово. Для цього користувачеві необхідно виділити слово у тексті і натиснути комбінацію клавіш **Ctrl-C** (клавіша **Ctrl** при цьому не відпускається), після чого, якщо слово є в словнику, система активізує "Словники України" і виводить на екран довідкову інформацію про вибране слова (програма "Словники України" повинна бути завантаженою).



Для зручності одночасної роботи ІЛС „Словники України” із текстом зовнішньої програми можна зробити вікно системи прозорим та/або розташованим поверх інших вікон. Розташування та рівень прозорості можна змінити у меню *Вигляд* або через панель інструментів –  (настроювання системи),  (розташування вікна системи звичайним способом або поверх інших вікон).

Вибір пункту меню *Вигляд > Настроювання* дозволяє налаштувати розмір, назву шрифту списку слів та параметри словникової статті, а також встановити рівень прозорості вікон програми.

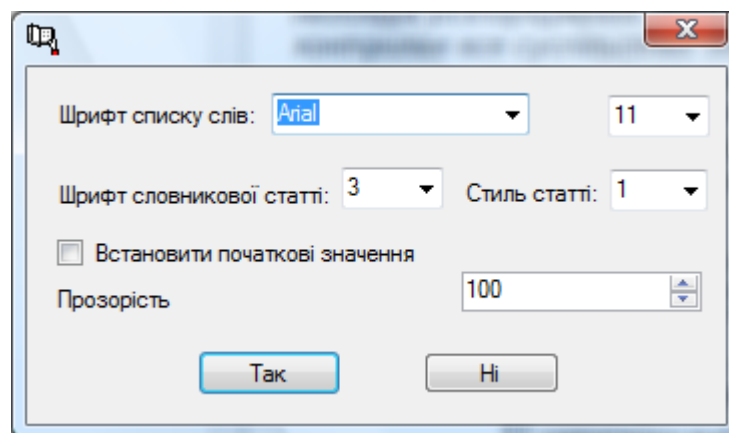


Рис. Настроювання ІЛС „Словники України”